



HHOZONO[®]
Disinfection Cabinet

LA SOLUCIÓN MÁS SEGURA


EL METODO HHOZONO
DISINFECTION CABINET

Te ayuda a proteger y
promocionar tu negocio


www.hhozono.com


 **PATENTE ESPAÑOLA**
Nº 202031436





EN ESTA TIENDA **NO PUEDE** PROBARSE LA ROPA CON TOTAL SEGURIDAD





¿Compra de forma **SEGURA**?

**Las autoridades sanitarias, avisan del alto riesgo de contagio
en concentraciones de personas en espacios cerrados.**

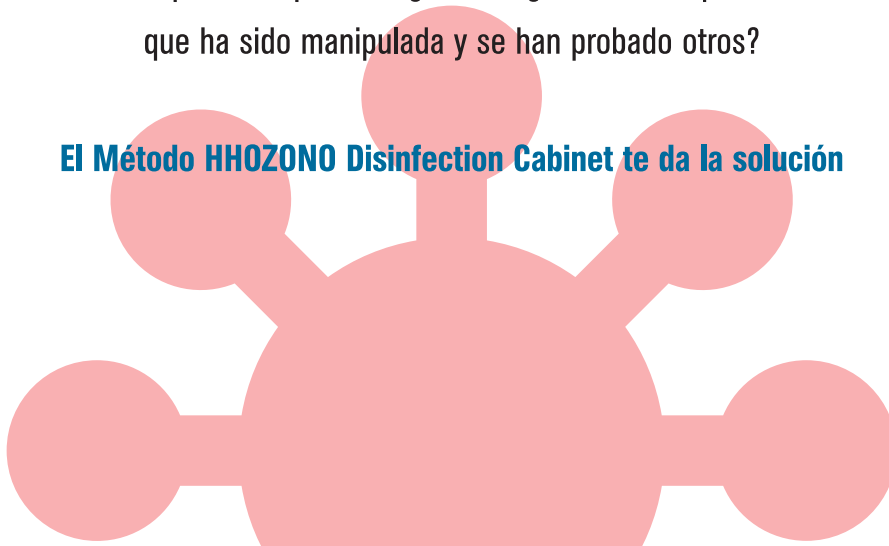
Especialmente en tiendas de ropa
con circulación constante de personas.

Los clientes que acuden a las tiendas y los empleados
que trabajan en ellas se catalogan de riesgo.

Necesitamos ofrecer seguridad para
recuperar la confianza de la clientela.

Higienizado de manos y mascarilla, obligatorio para todos,
pero.... ¿quién asegura la higiene de la ropa
que ha sido manipulada y se han probado otros?

El Método HHOZONO Disinfection Cabinet te da la solución



HHOZONO[®]

Disinfection Cabinet

Nuestro método se basa en el alto poder viricida del ozono y su uso en condiciones de máxima seguridad, sin dejar cabos sueltos, una fuga de ozono puede ser perjudicial para la salud, matamos a los virus, pero, podemos contaminar de ozono el ambiente cambiando una situación de riesgo por otra.



Nuestra clientela debe saber que contamos con un sistema fiable.

Aportamos una cabina completamente estanca, no permite la salida de la atmósfera de ozono, esta regulada automáticamente y controlada por un sistema de seguridad autónomo. La informática y la electrónica se ocuparán del funcionamiento general.

HHOZONO

La solución más SEGURA


Nuestro protocolo de seguridad y desinfección ha sido refrendado por laboratorios independientes por lo que certificamos la seguridad total de funcionamiento.

La ropa depositada en su interior ha sido desinfectada completamente y la recogemos para su vuelta a la tienda, limpia, sin humedad, ni residuo alguno.

La producción de ozono sólo se da en un espacio cerrado, completamente estanco, se mantiene, para eliminar cualquier contaminación de virus, bacterias, hongos y olores en general, después, es eliminada completamente por un sistema de extracción con filtro de carbono y solo nos permite el acceso cuando la atmósfera es completamente sana.

EL METODO HHOZONO DISINFECTION CABINET

Destinado al uso sencillo y seguro dentro del establecimiento.



HHOZONO[®] Disinfection Cabinet

Ofreceremos junto con la cabina un certificado de **LOCAL SEGURO** y material promocional para que la tienda publicite en su escaparate el uso de nuestra cabina.

1

Se introducen
los productos
contaminados



Nuestra cabina ha sido diseñada por ingenieros, con la aportación de la OMS, que reconoce en sus datos al ozono como el mejor viricida. Especialistas en seguridad activa y pasiva han formado parte del equipo de creadores del método, además, contamos con las certificaciones CE de fabricación y seguridad más exigentes.

Se trata de un producto final de alta calidad destinado a locales y tiendas que quieran diferenciarse del resto, ofreciendo a su clientela, la máxima seguridad al probarse prendas o tocar artículos de prueba (joyería, complementos, etc.).

Realizada en acero quirúrgico de máxima calidad, con chasis ultra resistente y una imagen de impacto.



2

10 minutos
proceso de
desinfección

3

Puede retirar
los productos
desinfectados



HHOZONO
Disinfection Cabinet



**En esta TIENDA
puede probarse
la ropa con total
SEGURIDAD**



HHOZONO[®]

Disinfection Cabinet

BREVE EXPOSICIÓN DEL FUNCIONAMIENTO

PASO 1 El proceso se inicia con el cierre de puerta.

PASO 2 pulsación del botón de encendido, (a partir de este momento se inicia el funcionamiento automático).

PASO 3 Se controlan, temperatura, presión ambiental y alimentación eléctrica, comenzado el proceso ya no se detendrá, todos los sistemas se preparan para arrancar en el momento adecuado.

PASO 4 Se produce estanqueidad total dentro de la cabina.

PASO 5 Se asegura eléctricamente el cierre hermético de la puerta.

PASO 6 Se cierra el paso de aire a la extracción.

PASO 7 Se cierra el filtro de entrada de aire.

PASO 8 Comienza la producción de ozono para la eliminación de olores, virus, bacterias, hongos y cualquier formaldehído.

PASO 9 Se inicia una recirculación automática de la atmósfera de ozono con más de 20 ppm durante un periodo de 10 minutos, llegando a todos los rincones de la cabina y por supuesto a cada espacio ocupado por ropa o utensilios.

PASO 10 Se detiene la producción de ozono.

PASO 11 Se produce la apertura de salida de gases al exterior de la tienda.

PASO 12 Apertura automática de filtro de entrada de atmósfera respirable, produciéndose la extracción forzada de atmósfera hostil por la salida de gases, dando entrada a través de un filtro de carbono a la atmósfera de la tienda al interior de la cabina.

PASO 13 Se libera eléctricamente la apertura de la puerta, con un ligero zumbido.

PASO 14 Luz de maniobra verde. El empleado puede recoger la ropa y utensilios completamente desinfectados, limpios, sin humedad ni residuo alguno.



HOZONO
Disinfection Cabinet

EL SISTEMA MÁS SEGURO, LIMPIO Y RÁPIDO PARA ADECUAR TU NEGOCIO A LA NUEVA NORMALIDAD

**CERTIFICADO de
SEGURIDAD TOTAL**



EN ESTA TIENDA **PUEDE** PROBARSE LA ROPA CON TOTAL SEGURIDAD

EL METODO HHOZONO

DISINFECTION CABINET

Te ayuda a proteger tu negocio

OZOCAB[®]



HHOZONO
Disinfection Cabinet



En esta TIENDA
puede probarse
la ropa con total
SEGURIDAD

HHOZONO
Disinfection Cabinet

Pol Ind Polvoranca, Calle del Trigo, 27,
Nave, 1, 28914 Leganés, Madrid
Teléfono: 916 80 81 70



www.hhozono.com

